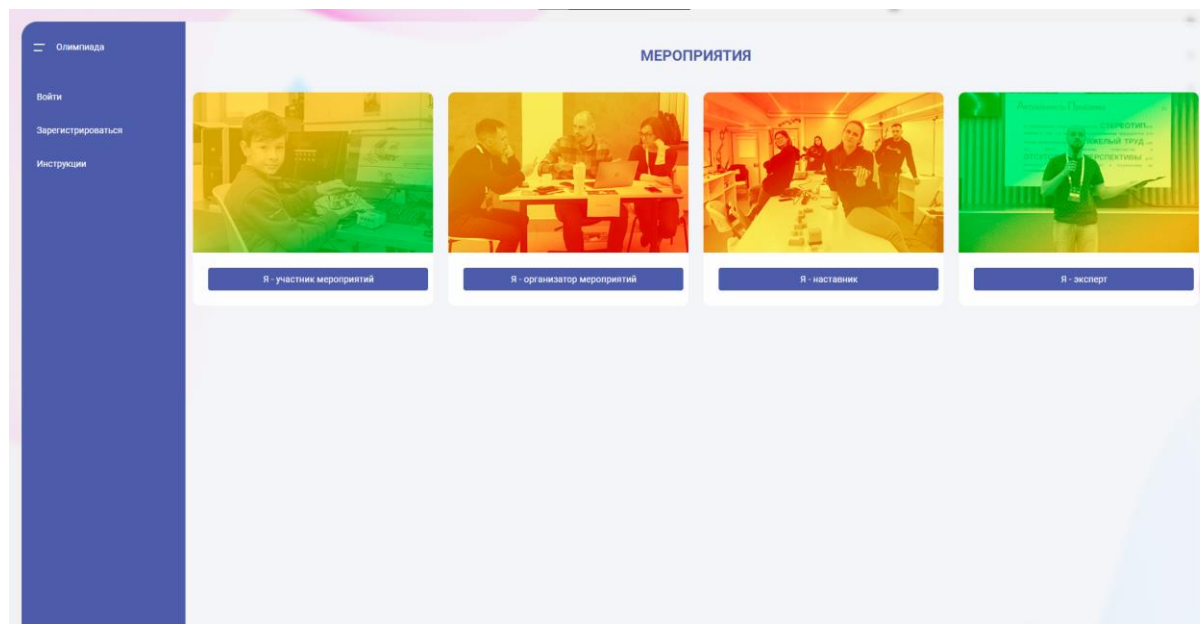


ПОЯСНЕНИЕ

Данная инструкция предназначена для участников, которые никогда не регистрировались на порталах:

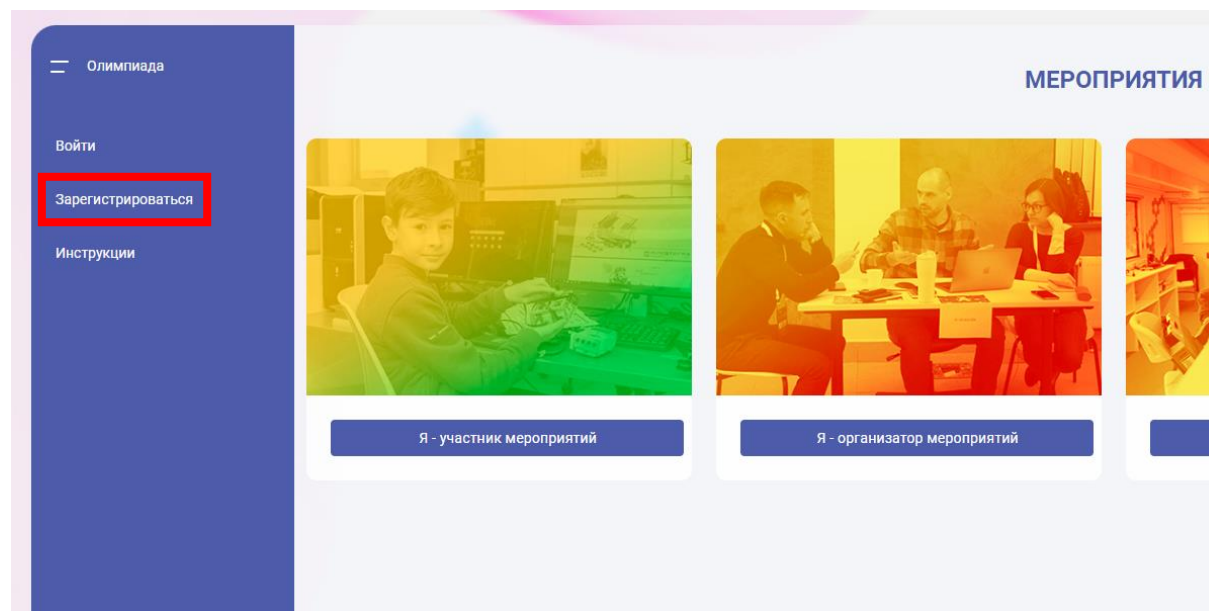
- <https://events.pfdo.ru/>
- <https://afisha.dop.edu.ru/>

Если вы уже регистрировались ранее на одном из этих порталов, перейдите к шагу **ДОП.1** (стр. 9).

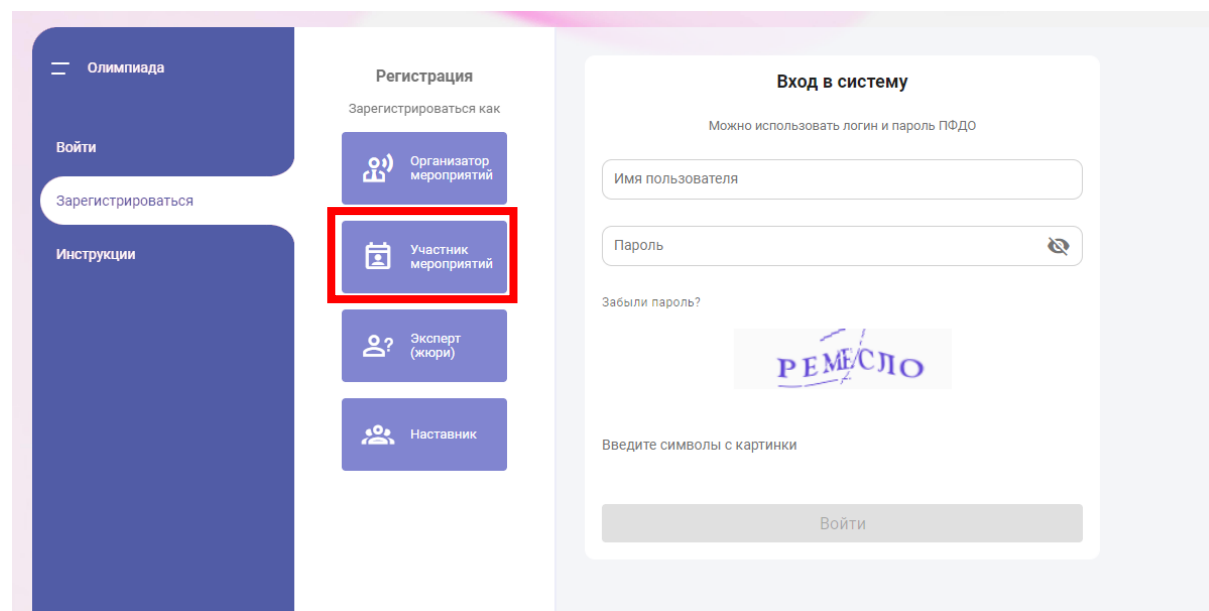


ИНСТРУКЦИЯ – УЧАСТНИК – РЕГИСТРАЦИЯ

1



В панели навигации (область в левой части экрана) выберите пункты «Зарегистрироваться» → «Участник мероприятий»



ИНСТРУКЦИЯ – УЧАСТНИК – РЕГИСТРАЦИЯ

2

Выберите свой регион и муниципалитет.

! Для поиска своего региона и/или муниципалитета можно воспользоваться строкой поиска.

The screenshot shows the 'РЕГИСТРАЦИЯ УЧАСТНИКА' (Participant Registration) page. On the left is a blue sidebar with 'Олимпиада' (Olympiad) at the top, and buttons for 'Войти' (Login), 'Зарегистрироваться' (Register), and 'Инструкции' (Instructions). The main content area has a search bar for 'Поиск региона' (Search region) highlighted with a red box. Below it is a list of regions: Алтайский край, Амурская область, Архангельская область, Астраханская область, Белгородская область, Брянская область, and Владимирская область. A second search bar for 'Поиск муниципалитета' (Search municipality) is also highlighted with a red box. Below it, the text 'Не выбран регион' (No region selected) is visible. At the bottom are 'Назад' (Back) and 'Далее' (Next) buttons.

This screenshot shows the same registration page but with search results. The 'Поиск региона' search bar now contains 'МОСКОВ' and the result 'Московская область' is selected, indicated by a red box and the number '1'. The 'Поиск муниципалитета' search bar contains 'Черного' and the result 'Городской округ Черноголовка' is selected, indicated by a red box and the number '2'. At the bottom, the 'Далее' button is highlighted with a red box and the number '3'. The 'Назад' button is also visible.

3

Заполните следующую информацию о себе:

- Логин
(используется для входа в систему, может содержать латинские буквы, цифры и нижнее подчеркивание)
- Электронная почта
- Пароль
(проверьте раскладку клавиатуры, CAPS LOCK)
- Фамилию, имя, отчество
- Символы с картинки

Ознакомьтесь с пользовательским соглашением и подтвердите согласие.

(поставьте галочку в соответствующем поле)

Нажмите кнопку «Зарегистрироваться».

The image displays two screenshots of a web registration form titled "РЕГИСТРАЦИЯ УЧАСТНИКА".

Left Screenshot: Shows the registration form with the following fields and their values:

- Логин: (empty)
- Email: (empty)
- Подтвердите email: (empty)
- Пароль: (empty)
- Подтвердите пароль: (empty)
- Фамилия: (empty)
- Имя: (empty)
- Отчество: (empty)
- Дата рождения: (empty)

Right Screenshot: Shows the registration form filled out with test data:

- Логин: bo_test_user
- Email: Nauchimonline4@gmail.com
- Подтвердите email: Nauchimonline4@gmail.com
- Пароль: *****
- Подтвердите пароль: *****
- Фамилия: ИВАНОВ
- Имя: Иван
- Отчество: Иванович
- Дата рождения: 01.01.2010

At the bottom of the right screenshot, the "Зарегистрироваться" button is highlighted with a red box.

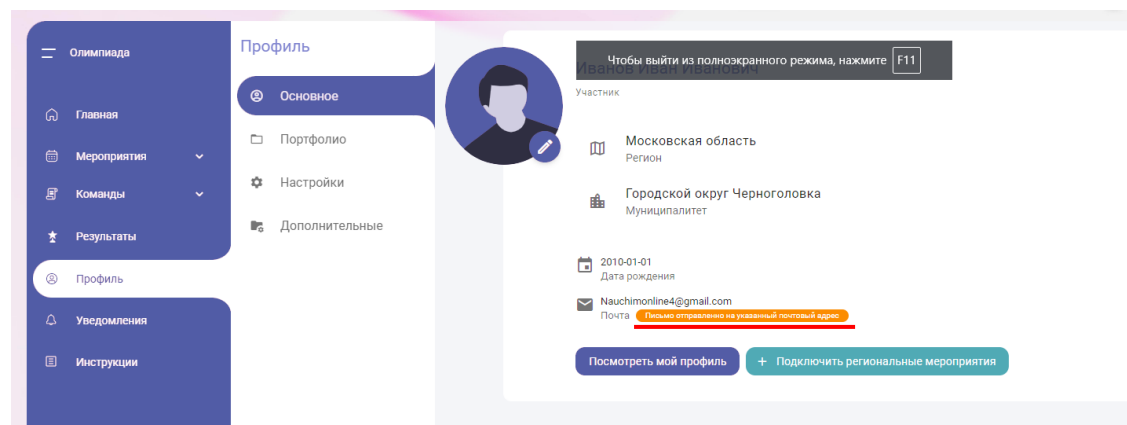
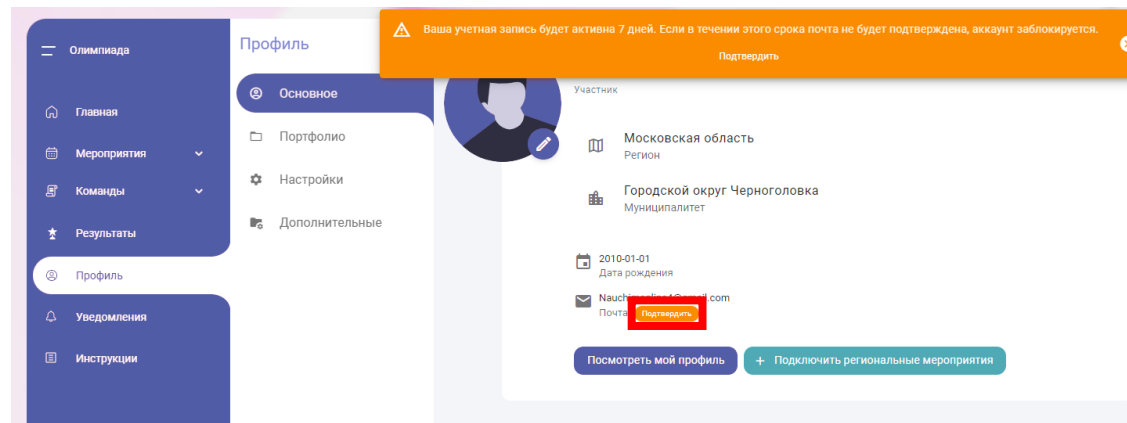
ИНСТРУКЦИЯ – УЧАСТНИК – РЕГИСТРАЦИЯ

4

Для активации учётной записи нажмите на кнопку «**подтвердить**» рядом с почтовым адресом.

На указанный электронный адрес будет отправлено письмо с инструкцией для подтверждения почты.

! Подтверждение электронной почты обязательно, иначе учетная запись будет заблокирована через 7 дней.



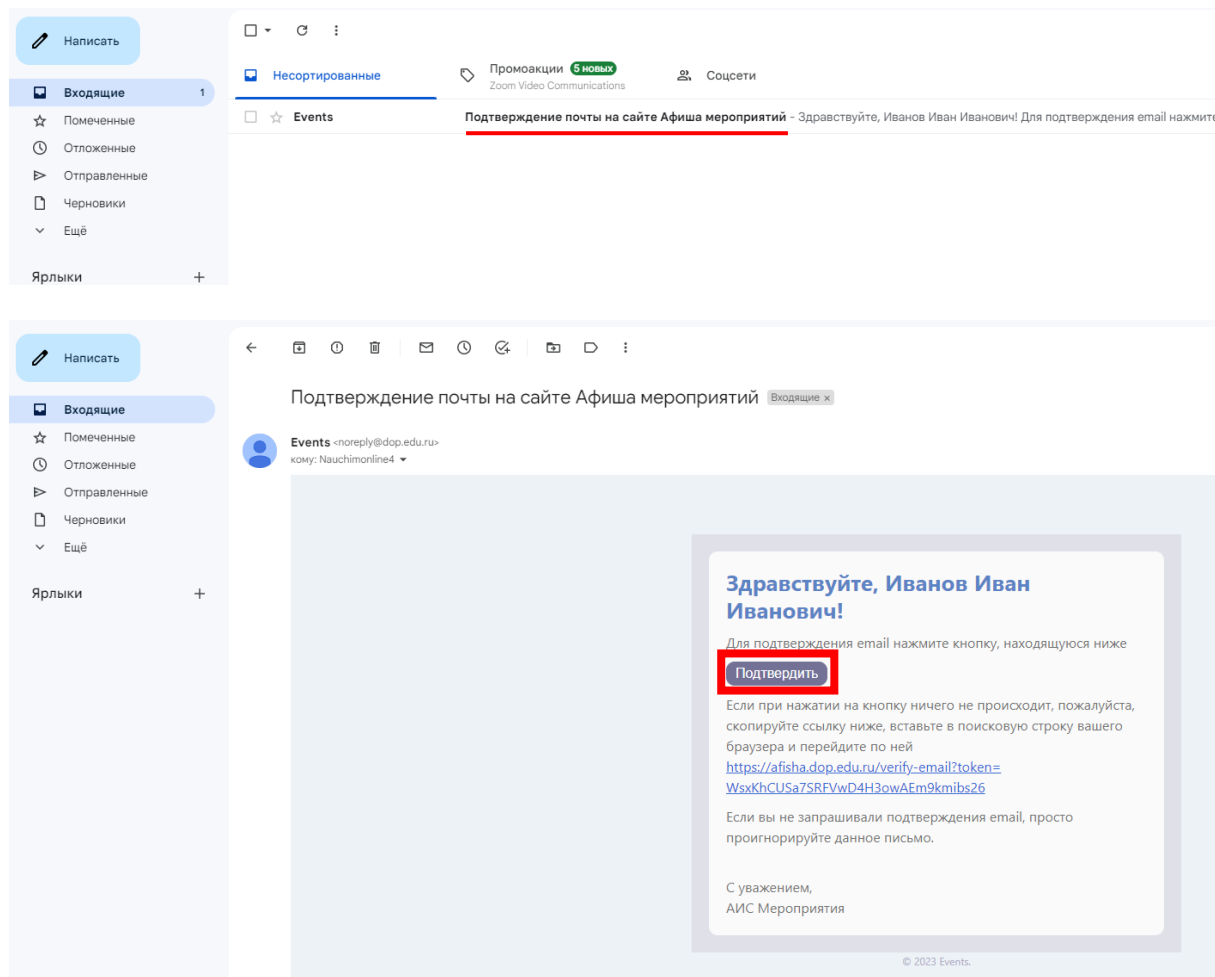
5

Проверьте свой электронный почтовый ящик.

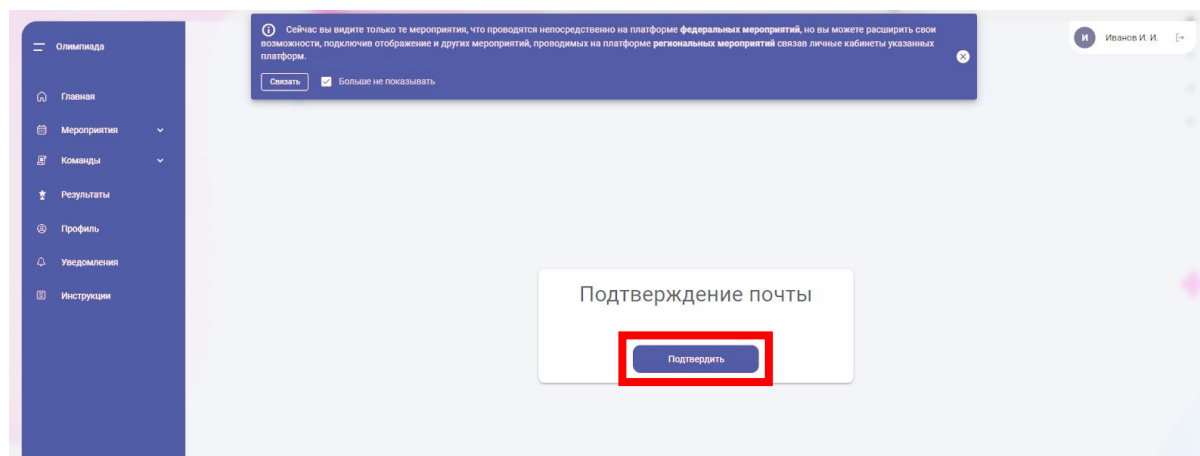
На указанный адрес придет письмо с подтверждением и ссылкой для продолжения регистрации.

! Иногда письмо с подтверждением приходит с задержкой или попадает в Спам.

Нажмите на кнопку «подтвердить», чтобы продолжить активацию.



Нажмите кнопку «Подтвердить»
на платформе для завершения
активации учетной записи.



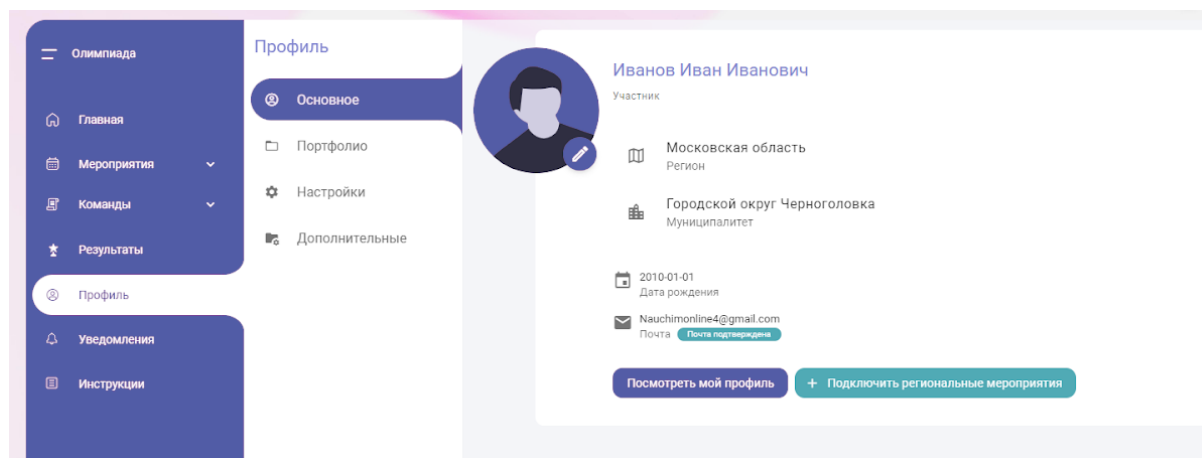
7

Вы успешно завершили регистрацию!

Сообщите о регистрации учителю. Он даст вам ссылку для подключения к школьному этапу Олимпиады.

Задания откроются на платформе **1 марта**.

Успехов!



ИНСТРУКЦИЯ – УЧАСТНИК – РЕГИСТРАЦИЯ ДОП.1

Если ранее вы регистрировались на портале с федеральными мероприятиями (<https://afisha.dop.edu.ru/>), то вы можете:

- использовать данные для входа в учётную запись;
- воспользоваться функцией «восстановление пароля» на странице авторизации.

Олимпиада

Войти

Зарегистрироваться

Инструкции

Вход в систему

Можно использовать логин и пароль ПФДО

Имя пользователя

Пароль

Забыли пароль?

МАСКА

Введите символы с картинки

Войти

ИНСТРУКЦИЯ – УЧАСТНИК – РЕГИСТРАЦИЯ ДОП.2

Если ранее вы регистрировались на портале с региональными мероприятиями (<https://events.pfdo.ru/>), можно подключить имеющуюся учётную запись.

В разделе «Профиль — Основное» нажмите на кнопку «+ Подключить федеральные мероприятия».

Для перехода на портал с федеральными мероприятиями переведите тумблер (правый верхний угол) в положение «А»

Примечание:

- Е — означает <https://events.pfdo.ru> (портал с региональными мероприятиями);
- А — означает <https://afisha.dop.edu.ru> (портал с федеральными мероприятиями).

